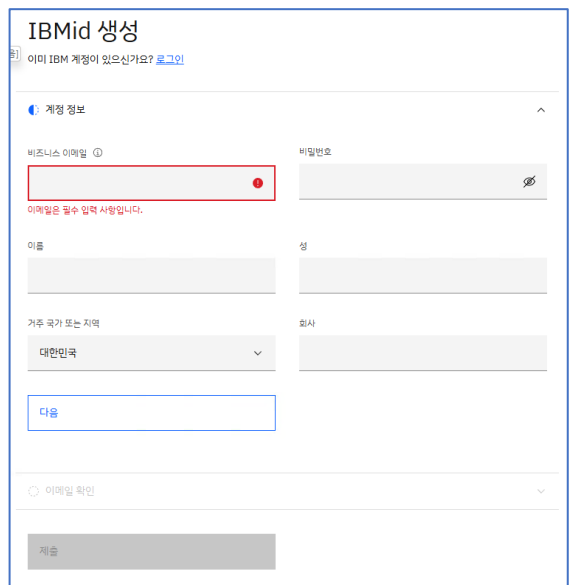


< IBM ID 생성 방법 >

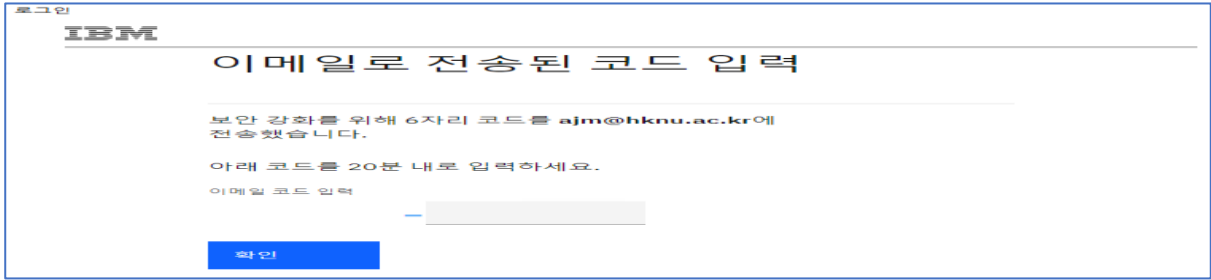
프로그램 사용 전 **개별 IBM ID 생성 필요**

<https://www.ibm.com/kr-ko/products/spss> 접속



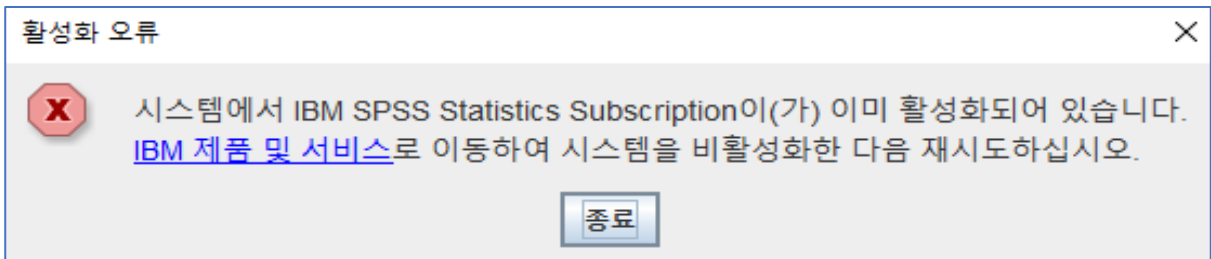
< IBM SPSS Statistics 사용방법 >

프로그램 실행() 후 생성한 IBM ID로 로그인 후 코드입력 후 사용



프로그램 사용 후 반드시 [파일]_로그아웃 및 종료]

로그아웃 하지 않고 다른 디바이스에서 로그인할 경우 아래와 같은 팝업 메시지 활성화



해결 방법

- 마지막 로그인 한 디바이스에서 프로그램 실행 후 [로그아웃 및 종료] 또는
- IBM 웹사이트(<https://www.ibm.com/kr-ko>) 로그인 후 My IBM_내 제품 [관리]에서
- [디바이스 관리]에서 비활성화할 디바이스 검색 후 [비활성화]

